

**TORAY**

Innovation by Chemistry

2009年5月11日

# 2009年3月期決算の概要と 2010年3月期見通しについて

東レ株式会社

## I . 2009年3月期決算の概要

2009年3月期連結決算概要	(P3)
売上高・営業利益の推移	(P4)
総資産・D/Eレシオ、ROA・ROE	(P5)
営業外収支	(P6)
特別損益	(P7)
資産・負債・純資産、フリー・キャッシュ・フロー	(P8)
設備投資額・減価償却費・研究開発費	(P9)
事業セグメント別売上高・営業利益	(P10)
事業セグメント別売上高・営業利益推移	(P11)
東レ・国内・海外別売上高・営業利益推移	(P12)
事業セグメント別業績	(P13-20)
営業利益増減要因分析	(P21)
主要子会社収益状況	(P22)
従業員数、関係会社の異動	(P23)

## II . 2010年3月期業績見通し

2010年3月期連結業績見通し	(P25)
事業セグメント別業績見通し	(P26)
設備投資額・減価償却費・研究開発費見通し	(P27)

A decorative graphic consisting of a thick blue horizontal line at the top, followed by two overlapping, upward-sloping shapes. The front shape is a darker blue, and the back shape is a lighter cyan, creating a sense of depth and movement.

# I . 2009年3月期決算の概要

# 2009年3月期連結決算概要

Innovation by Chemistry

単位：億円

	08年3月期			09年3月期			通期増減
	上期	下期	通期	上期	下期	通期	
売上高	8,023	8,473	16,497	8,009	6,707	14,716	-1,781 (-10.8%)
売上原価	6,427	6,712	13,139	6,519	5,561	12,081	-1,059 (-8.1%)
売上総利益	1,596	1,761	3,357	1,489	1,146	2,635	-722 (-21.5%)
(売上高総利益率)	19.9%	20.8%	20.4%	18.6%	17.1%	17.9%	-2.4 ポイント
販売費及び一般管理費	1,156	1,167	2,323	1,186	1,089	2,275	-48 (-2.1%)
(売上高販管費比率)	14.4%	13.8%	14.1%	14.8%	16.2%	15.5%	+1.4 ポイント
営業利益	440	594	1,034	303	57	360	-674 (-65.2%)
(売上高営業利益率)	5.5%	7.0%	6.3%	3.8%	0.9%	2.4%	-3.8 ポイント
営業外収支	▲22	▲98	▲120	▲28	▲127	▲155	-35
経常利益	419	496	915	275	▲70	205	-709 (-77.6%)
特別損益	▲30	▲99	▲129	▲48	▲355	▲403	-274
税前利益	389	397	786	227	▲425	▲198	-983 (-)
当期純損益	230	251	481	105	▲269	▲163	-644 (-)
1株当たり当期純損益	16.4円	17.9円	34.3円	7.5円	▲19.2円	▲11.7円	
1株当たり配当金	5.0円	5.0円	10.0円	5.0円	2.5円	7.5円	

為替レート

<円/US\$>

(前期) → (当期)

期中平均 : 114.3 → 100.5

期末 : 100.2 → 98.2

<円/ユーロ>

(前期) → (当期)

期中平均 : 161.5 → 143.5

期末 : 158.2 → 129.8

原油価格

<US\$/バレル> (DUBAI FOB)

(前期) → (当期)

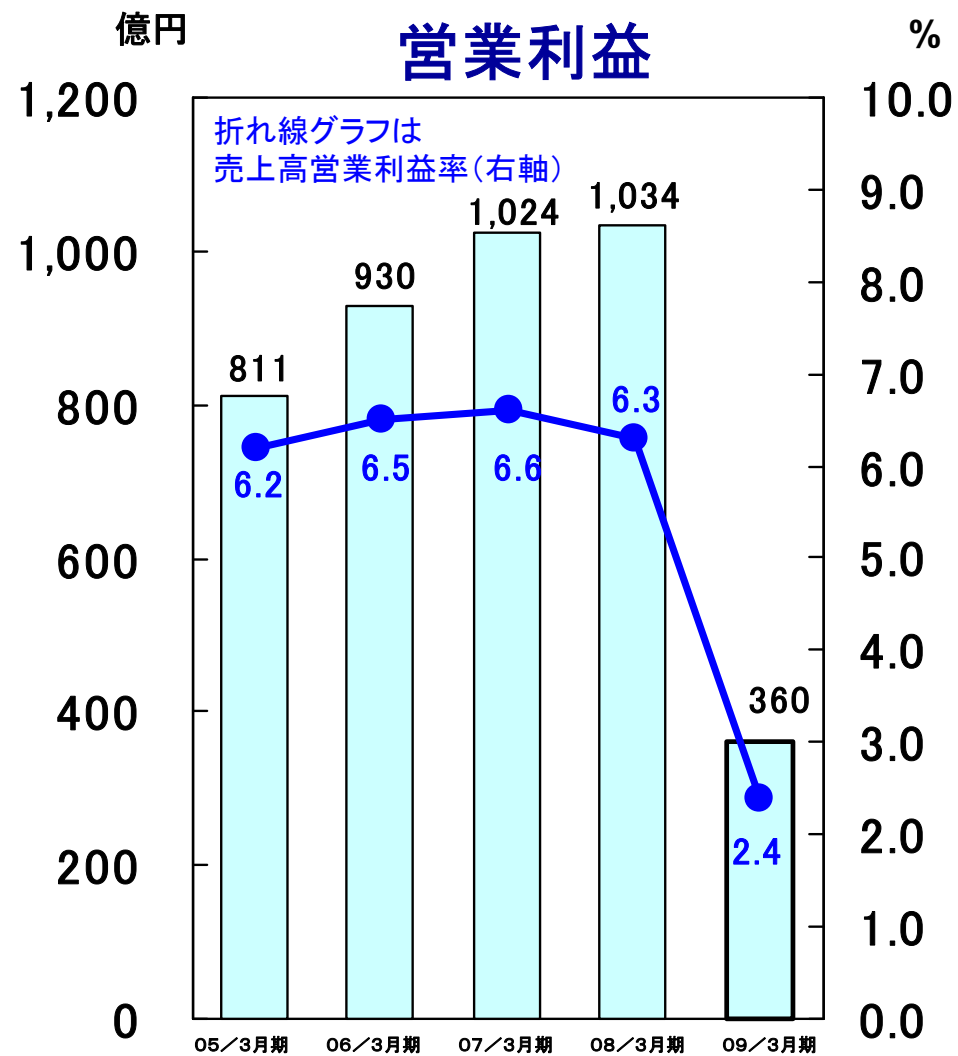
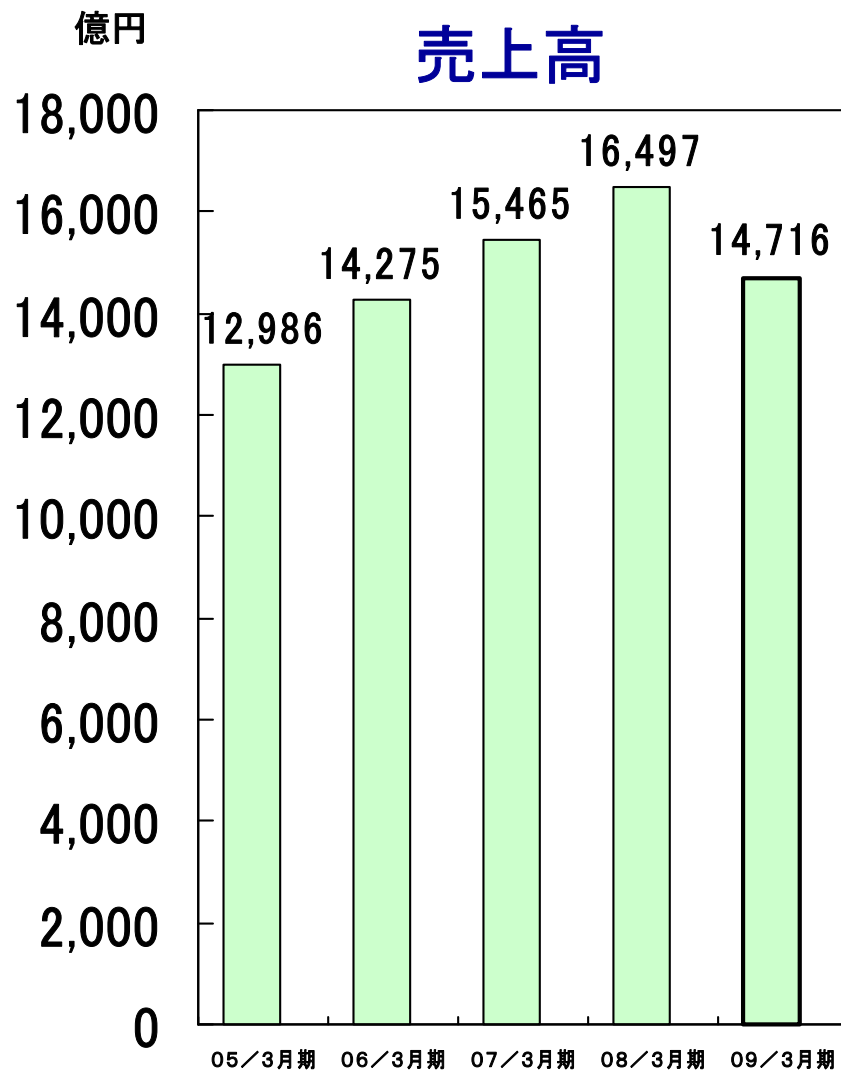
期中平均 : 77.1 → 81.8

\* 3月決算会社は4~3月の業績、12月決算会社は1~12月の業績を連結

# 売上高・営業利益の推移



Innovation by Chemistry



# 総資産・D/Eレシオ、ROA・ROE

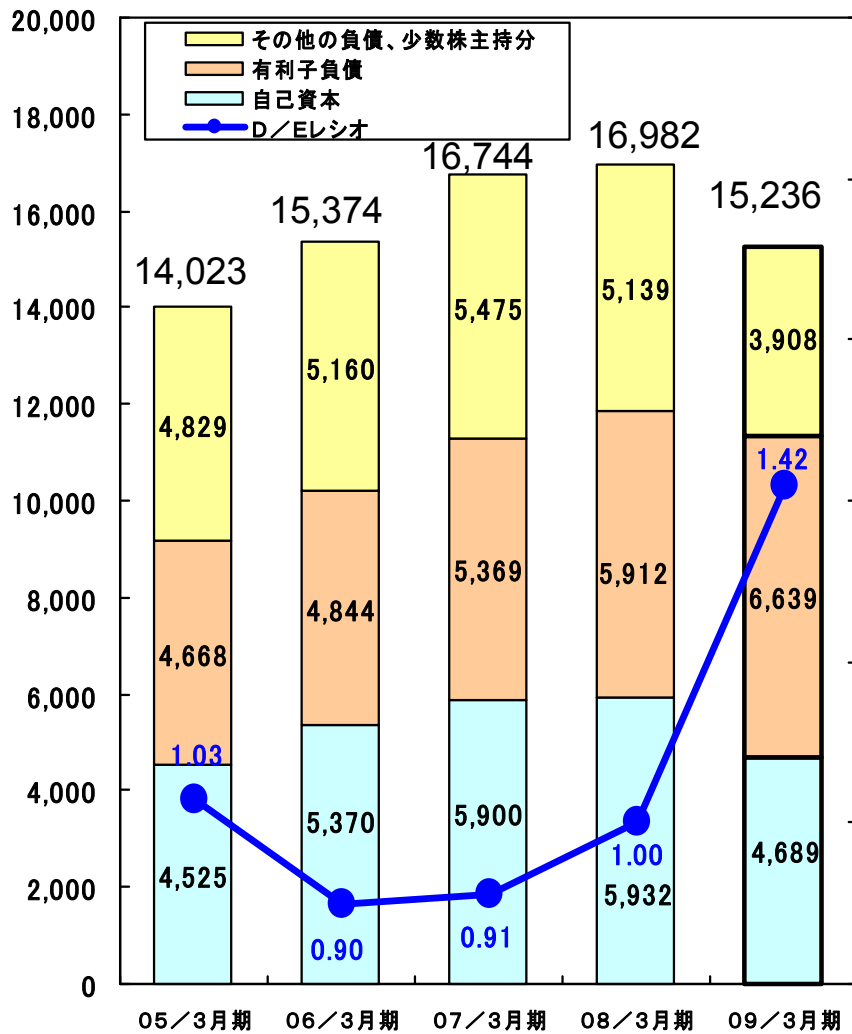


Innovation by Chemistry

ROA=営業利益/総資産  
ROE=当期純損益/自己資本

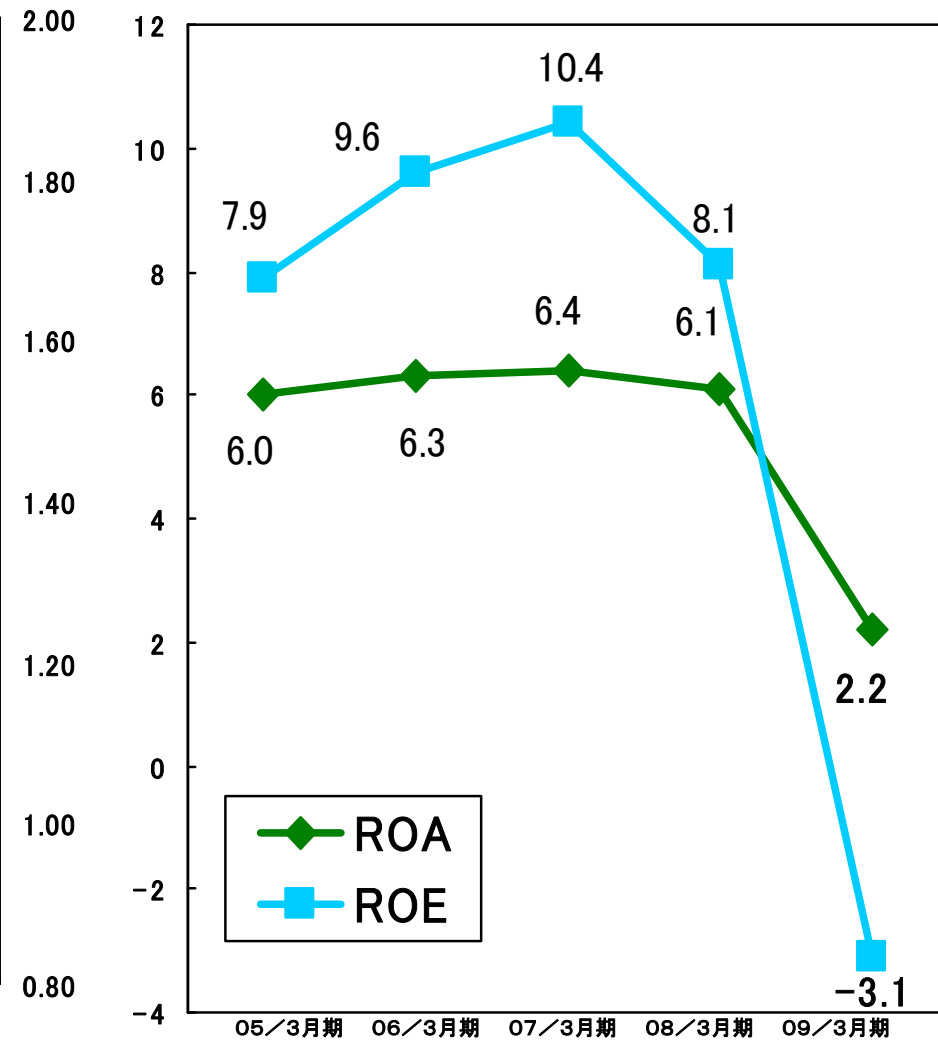
## 総資産・D/Eレシオ

億円



倍 %

## ROA・ROE



# 営業外収支

**TORAY**

Innovation by Chemistry

億円

	08年3月期	09年3月期	増減	特記事項
営業外収益	175	128	-47	
受取利息及び配当金	43	39	-4	
持分法による投資利益	58	38	-19	
雑収入	74	51	-23	
営業外費用	▲ 295	▲ 283	+12	
支払利息	▲ 115	▲ 118	-4	
雑損失等	▲ 180	▲ 165	+15	
営業外収支	▲ 120	▲ 155	-35	
金融収支	▲ 71	▲ 79	-8	

注) 収益はプラス、費用はマイナス(▲)で表示

# 特別損益



Innovation by Chemistry

億円

	08年3月期	09年3月期	増減	特記事項
特別利益	56	27	-29	
有形固定資産売却益	5	10	+6	
投資有価証券売却益	24	17	-7	
その他	28	-	-28	08年3月期 在外子会社の退職給付引当金の戻し入れ等
特別損失	▲ 185	▲ 430	-244	
有形固定資産処分損	▲ 57	▲ 74	-18	
減損損失	▲ 75	▲ 123	-48	
投資有価証券評価損	▲ 5	▲ 138	-132	
関係会社事業損失	▲ 0	▲ 57	-57	子会社の整理・統廃合に伴う損失
たな卸資産評価損	-	▲ 12	-12	会計基準の変更に伴うもの
その他	▲ 48	▲ 26	+22	
ネット特別損益	▲ 129	▲ 403	-274	

注) 収益はプラス、費用はマイナス(▲)で表示



# 資産・負債・純資産、フリー・キャッシュ・フロー **TORAY**

Innovation by Chemistry

億円

	08年3月末	09年3月末	増減	特記事項
資産合計	16,982	15,236	-1,746	
流動資産	7,332	6,559	-773	受取手形及び売掛金の減少等
有形固定資産	6,810	5,963	-847	設備投資の減少及び為替換算による影響等
無形固定資産	149	105	-44	
投資その他	2,692	2,609	-82	

	08年3月末	09年3月末	増減	特記事項
負債合計	10,561	10,110	-451	
流動負債	5,449	4,608	-842	支払手形及び買掛金の減少等
固定負債	5,111	5,502	+391	長期借入金の増加等
純資産合計	6,422	5,126	-1,295	

## <フリー・キャッシュ・フローの状況>

億円

	08年3月期	09年3月期	増減
営業活動	1,104	384	-719 (-65.2%)
投資活動	▲1,642	▲1,134	+508
フリー・キャッシュ・フロー	▲538	▲749	-211

# 設備投資額・減価償却費・研究開発費

**TORAY**

Innovation by Chemistry

億円

	08年3月期	09年3月期	増減	特記事項
設備投資額	1,483	913	-570	東レ:455、国内:92、海外:366
減価償却費 ー)	851	829	-22	東レ:402、国内:120、海外:307
振替・除却等	▲ 256	▲ 932	-675	
有形固定資産増減	376	▲ 847		

## 主な設備投資：

<国内> 東レ : 炭素繊維設備(石川)  
 <海外> CFA : 炭素繊維設備(米国)  
 SOFICAR : 炭素繊維設備(フランス)

## 研究開発費

億円

	08年3月期	09年3月期	増減
東レ単体	356	397	+40
連結子会社	102	103	+1
連結ベース	458	500	+41

# 事業セグメント別売上高・営業利益

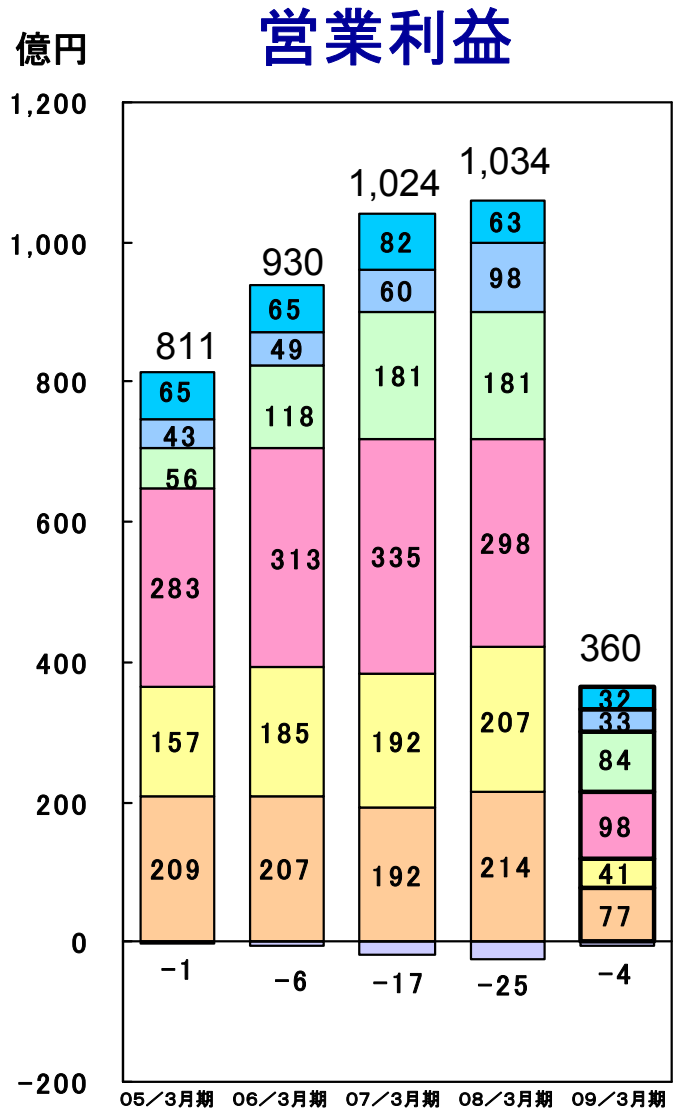
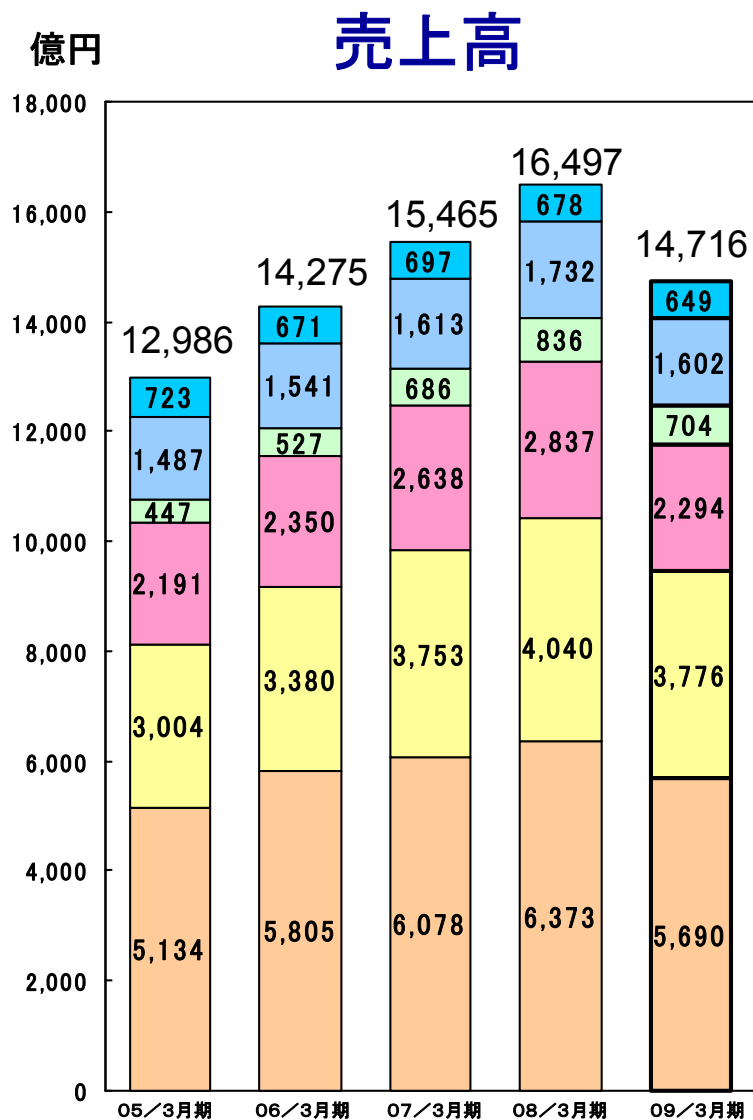
**TORAY**

Innovation by Chemistry

単位：億円

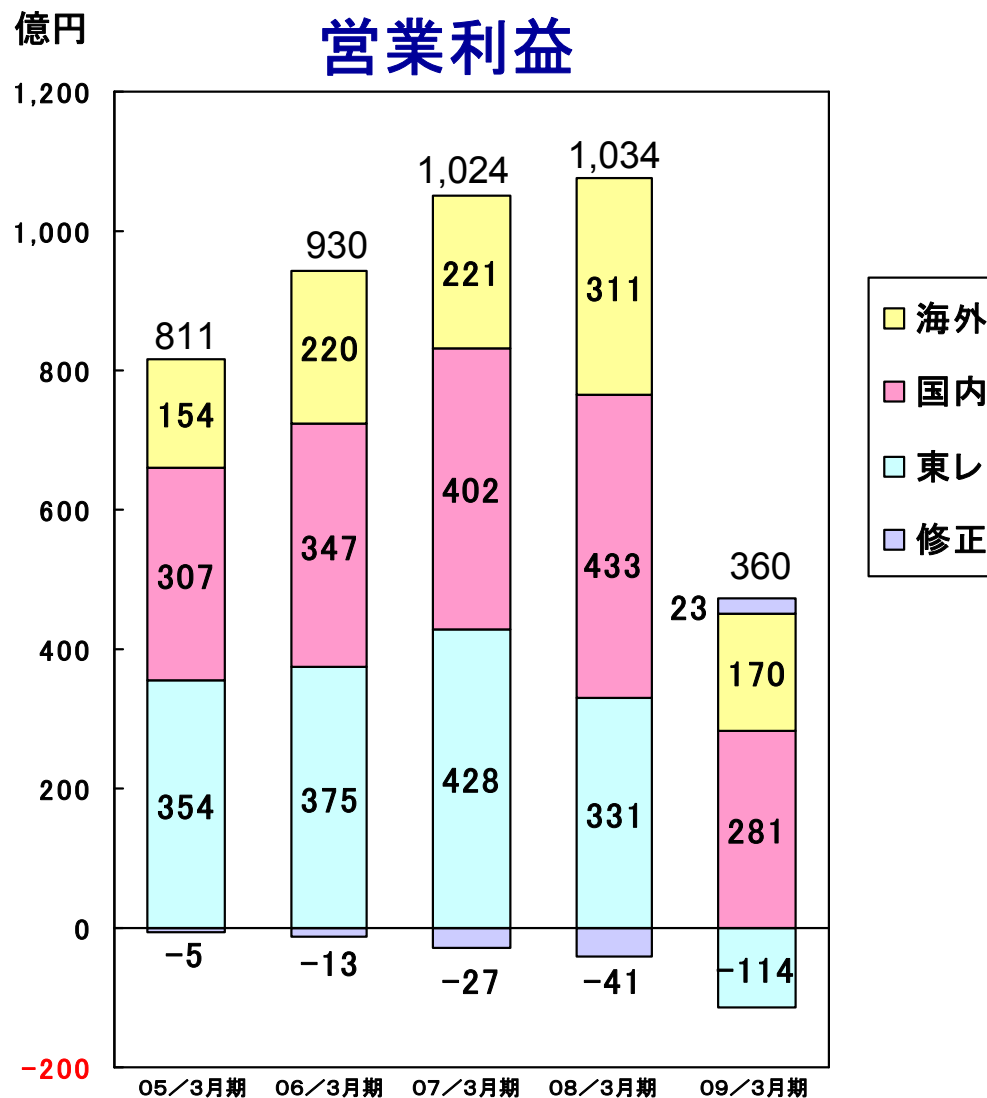
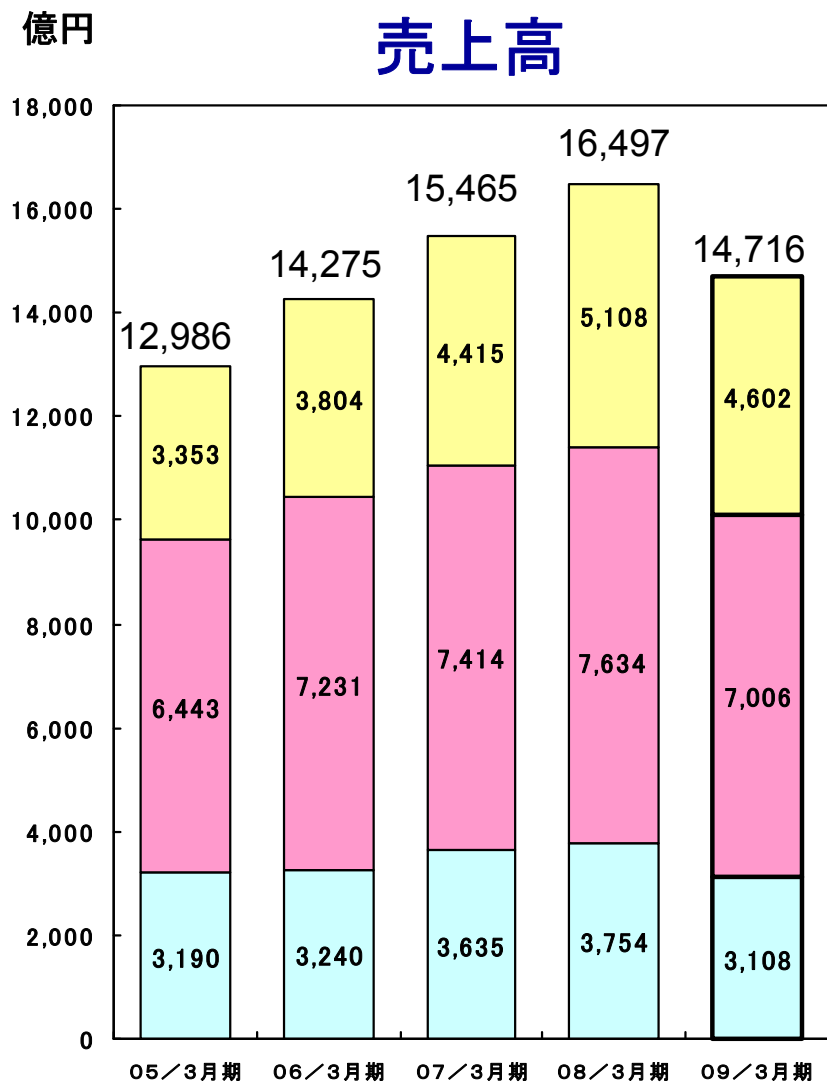
		売上高				営業利益			
		08年 3月期	09年 3月期	増減	(%)	08年 3月期	09年 3月期	増減	(%)
繊維	上期	3,209	3,005	-204	(-6.4%)	100	62	-38	(-37.7%)
	下期	3,164	2,685	-480	(-15.2%)	114	14	-99	(-87.4%)
	通期	6,373	5,690	-683	(-10.7%)	214	77	-137	(-64.1%)
プラスチック・ケミカル	上期	1,994	2,194	+200	(+10.0%)	90	82	-7	(-8.4%)
	下期	2,046	1,582	-464	(-22.7%)	118	▲ 41	-159	(-)
	通期	4,040	3,776	-264	(-6.5%)	207	41	-166	(-80.3%)
情報通信材料・機器	上期	1,387	1,312	-76	(-5.5%)	128	96	-32	(-24.9%)
	下期	1,450	983	-467	(-32.2%)	170	2	-168	(-98.7%)
	通期	2,837	2,294	-543	(-19.1%)	298	98	-199	(-67.0%)
炭素繊維複合材料	上期	399	381	-18	(-4.5%)	82	56	-26	(-31.7%)
	下期	437	323	-114	(-26.1%)	99	28	-71	(-71.6%)
	通期	836	704	-132	(-15.8%)	181	84	-97	(-53.6%)
環境・エンジニアリング	上期	711	804	+93	(+13.0%)	25	2	-22	(-90.3%)
	下期	1,021	798	-223	(-21.8%)	73	31	-42	(-58.0%)
	通期	1,732	1,602	-130	(-7.5%)	98	33	-65	(-66.1%)
ライフサイエンスその他	上期	323	313	-10	(-3.1%)	24	8	-17	(-69.1%)
	下期	355	336	-19	(-5.3%)	39	24	-14	(-37.0%)
	通期	678	649	-29	(-4.3%)	63	32	-31	(-49.4%)
(内医薬・医療材)	上期	224	221	-2	(-1.1%)	8	▲ 7	-15	(-)
	下期	260	254	-6	(-2.4%)	19	10	-9	(-46.8%)
	通期	484	475	-9	(-1.8%)	28	4	-24	(-87.3%)
消去又は全社	上期					▲ 8	▲ 3	+5	
	下期					▲ 18	▲ 1	+16	
	通期					▲ 25	▲ 4	+21	
連結	上期	8,023	8,009	-15	(-0.2%)	440	303	-137	(-31.2%)
	下期	8,473	6,707	-1,766	(-20.8%)	594	57	-537	(-90.4%)
	通期	16,497	14,716	-1,781	(-10.8%)	1,034	360	-674	(-65.2%)

# 事業セグメント別売上高・営業利益推移



- ライフサイエンスその他
- 環境・エンジニアリング
- 炭素繊維複合材料
- 情報通信材料・機器
- プラスチック・ケミカル
- 繊維
- 修正

# 東レ・国内・海外別売上高・営業利益推移 **TORAY** Innovation by Chemistry



# 事業セグメント別業績(繊維)



Innovation by Chemistry

単位:億円

		08年3月期	09年3月期	増減	
売上高	東レ	1,236	1,013	-223	(-18.0%)
	国内	3,033	2,792	-241	(-7.9%)
	海外	2,104	1,885	-220	(-10.4%)
	計	6,373	5,690	-683	(-10.7%)
営業利益	東レ	46	▲ 54	-100	(-)
	国内	94	69	-25	(-26.7%)
	海外	77	52	-25	(-32.5%)
	修正	▲ 5	9	+14	
	計	214	77	-137	(-64.1%)

<主要関係会社>

国内:東レインターナショナル、一村産業、蝶理 他

アジア: PENFABRIC(マレーシア)、LUCKYTEX(タイ)、ITS(インドネシア)、TFNL(中国) 他

欧米: ALCANTARA(イタリア) 他

## 東レ: 減収減益

衣料品需要の不振継続、上期は比較的堅調に推移した産業用途も下期には世界的な景気悪化を背景にした需要減少に伴い、自動車用途を中心に販売減少。第3四半期以降、在庫水準適正化のため減産を実施。

## 国内子会社: 減収減益

一部の商事子会社のアパレル事業は堅調に推移するも、全体では国内外の景気悪化の影響を受け、低調に推移。

## 海外子会社: 減収減益

欧州のスエード調人工皮革事業やタイのエアバッグ用途が夏場までは堅調に推移したものの、秋以降は景気悪化の影響を背景にした需要減少に伴い、各地域とも業績低下。

# 事業セグメント別業績(プラスチック・ケミカル)



Innovation by Chemistry

単位: 億円

		08年3月期	09年3月期	増減	
売上高	東レ	908	764	-143	(-15.8%)
	国内	1,413	1,409	-4	(-0.3%)
	海外	1,719	1,603	-116	(-6.7%)
	計	4,040	3,776	-264	(-6.5%)
営業利益	東レ	24	▲ 71	-96	(-)
	国内	103	77	-26	(-25.1%)
	海外	82	26	-56	(-68.7%)
	修正	▲ 2	9	+11	
	計	207	41	-166	(-80.3%)

<主要関係会社>

国内: 東レフィルム加工、  
東レ・ファインケミカル、  
曾田香料、蝶理 他

海外: TPA(アメリカ)、TPM(マレーシア)、  
TPEu(フランス)、TSI(韓国) 他

## 東レ: 減収減益

樹脂事業は、自動車用途、電機・電子用途とも上期は堅調に推移するも、下期は世界的な景気悪化を背景とした需要減少に伴い販売量減少。フィルム事業は、太陽電池用途は拡販するも、その他の用途では景気悪化の影響を受け販売量減少。第3四半期以降、在庫水準適正化のため減産を実施。

## 国内子会社: 売上高横ばい減益

第2四半期までは、ファインケミカル子会社が堅調に推移するとともに、商事子会社も取扱高を拡大。第3四半期以降は世界的な景気悪化を背景とした需要減少の影響を受け低調に推移。

## 海外子会社: 減収減益

フィルム子会社は堅調に推移するも、マレーシアの樹脂子会社が、第2四半期までの原燃料価格高騰の影響と第3四半期以降の世界景気悪化を背景とした急速な需要減少の影響を受け、大幅に業績悪化。

# 事業セグメント別業績(情報通信材料・機器) **TORAY**

Innovation by Chemistry

単位: 億円

		08年3月期	09年3月期	増減	
売上高	東レ	1,183	981	-202	(-17.1%)
	国内	865	678	-187	(-21.6%)
	海外	789	635	-154	(-19.5%)
	計	2,837	2,294	-543	(-19.1%)
営業利益	東レ	159	22	-137	(-86.2%)
	国内	79	44	-35	(-44.5%)
	海外	58	31	-27	(-46.3%)
	修正	2	1	-0	
	計	298	98	-199	(-67.0%)

<主要関係会社>

国内: 東レエンジニアリング、  
東レフィルム加工 他

海外: TPA(アメリカ)、TPEu(フランス)、  
TSI(韓国)、STEMCO(韓国)  
他

## 東レ: 減収減益

半導体コーティング材料、液晶カラーフィルター、PDP材料などが第2四半期までは比較的堅調に推移。第3四半期以降は、フラットパネルディスプレイや半導体・電子部品業界の生産調整の影響を受け販売減少。第3四半期以降、在庫水準適正化のため減産を実施。

## 国内子会社: 減収減益

IT関連機器子会社は、堅調に推移。フィルム加工子会社は、フラットパネルディスプレイの生産調整の影響を受け低調に推移。商事子会社も取扱高を減少。

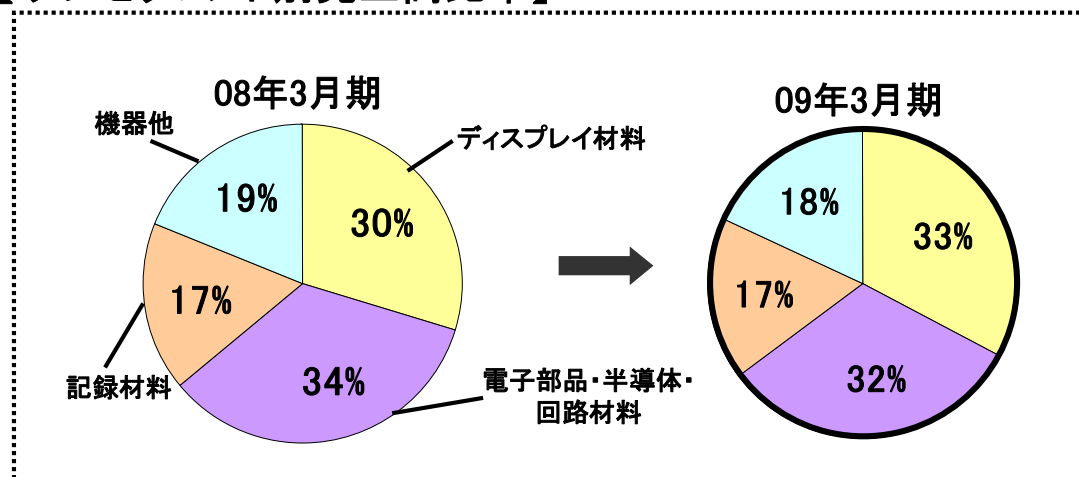
## 海外子会社: 減収減益

韓国回路材料子会社は、第3四半期までは堅調に推移。第4四半期には、フラットパネルディスプレイや電子部品業界の生産調整の影響を受け、韓国フィルム子会社と回路材料子会社で大幅に販売が減少。



# 情報通信材料・機器セグメントの売上高の詳細 **TORAY** Innovation by Chemistry

## 【サブセグメント別売上高比率】



## 【サブセグメント別売上高推移】

(単位: 億円)

サブセグメント	通期計		
	08年 3月期	09年 3月期	増減率
ディスプレイ材料	845	752	-11%
電子部品・半導体・回路材料	971	731	-25%
記録材料	488	400	-18%
機器他	534	411	-23%
情報通信材料・機器セグメント合計	2,837	2,294	-19%

サブセグメント名	内訳
ディスプレイ材料	光学用フィルム、光学用フィルム加工品、PDPペースト、カラーフィルター、カラーフィルター用ペースト、ケミカル材料、有機EL材料他
電子部品・半導体・回路材料	電子部品・回路用フィルム、FPC用銅張ポリイミドフィルム、TAB用接着テープ、半導体・電子部品用接着シート、半導体コーティング材料、CMPパッド、2層銅張ポリイミドフィルム、TABテープ・COF加工品、樹脂材料、樹脂加工品他
記録材料	磁気材料、TTR (Thermal Transfer Ribbon)・受容紙用フィルム、印刷システム材料他
機器他	液晶スリットコーター、ダイボンディング装置、検査装置、PDP用装置・部品、商社、システム、サービス他

# 事業セグメント別業績(炭素繊維複合材料) **TORAY**

Innovation by Chemistry

単位: 億円

		08年3月期	09年3月期	増減	
売上高	東レ	744	499	-245	(-33.0%)
	国内	485	361	-124	(-25.5%)
	海外	711	637	-74	(-10.4%)
	修正	▲ 1,104	▲ 793	+311	
	計	836	704	-132	(-15.8%)
営業利益	東レ	85	15	-70	(-82.5%)
	国内	5	3	-3	(-49.9%)
	海外	97	66	-31	(-31.9%)
	修正	▲ 6	1	+7	
	計	181	84	-97	(-53.6%)

<主要関係会社>

国内: 東レインターナショナル  
 海外: SOFICAR(フランス)、  
 CFA(アメリカ)、TCA(アメリカ)

本セグメントでは、日米欧3拠点のグローバルオペレーションの規模が大きく、実態を正しく表すために、内部売上高の消去を外枠で記載しています。

東レ: **減収減益**

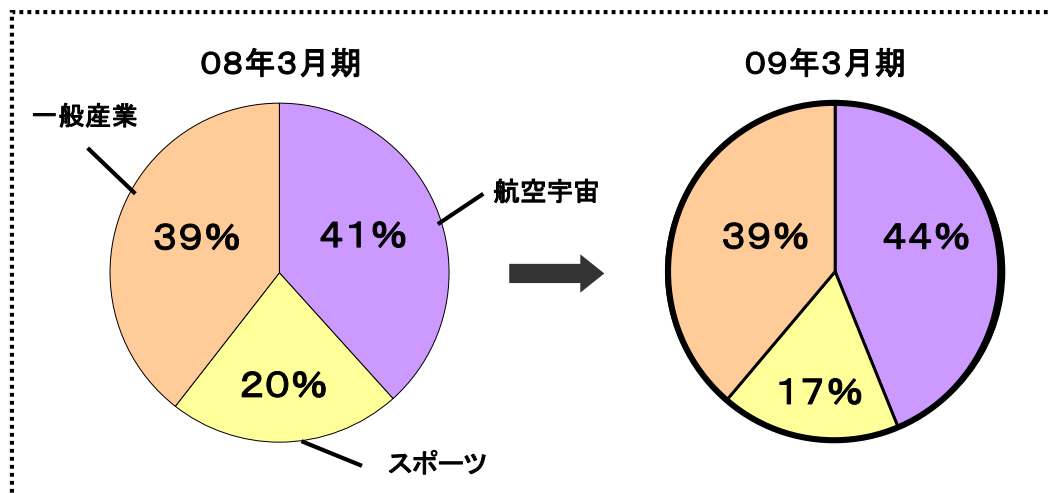
国内子会社: **減収減益**

海外子会社: **減収減益**

世界的な景気悪化を背景に、スポーツ用途、一般産業用途の販売量が減少、ボーイング787プログラム遅延の影響もあり航空機用途の売上高も減少。年末以降、在庫水準最適化のための減産を実施するとともに、新規生産設備稼働延期を決定。

# 炭素繊維複合材料セグメントの売上高の詳細 **TORAY** Innovation by Chemistry

## 【サブセグメント別売上高比率】



サブセグメント名	用途
航空宇宙	民間航空機 人工衛星 他
スポーツ	ゴルフ 自転車 釣り竿 ラケット 他
一般産業	圧力容器・タンク 自動車 船舶 風車 パソコン用筐体 土木建築 機械部品 燃料電池関連部材 他

## 【サブセグメント別売上高推移】

(単位:億円)

サブセグメント	08年3月期	09年3月期	増減率
航空宇宙	343	313	-9%
スポーツ	166	117	-29%
一般産業	327	274	-16%
炭素繊維複合材料 セグメント合計	836	704	-16%

# 事業セグメント別業績(環境・エンジニアリング) **TORAY**

Innovation by Chemistry

単位: 億円

		08年3月期	09年3月期	増減	
売上高	東レ	88	84	-4	(-4.8%)
	国内	1,627	1,488	-139	(-8.5%)
	海外	17	30	+13	(+76.2%)
	計	1,732	1,602	-130	(-7.5%)
営業利益	東レ	▲ 4	▲ 25	-21	(-)
	国内	107	58	-49	(-45.8%)
	海外	▲ 6	▲ 5	+1	(-)
	修正	0	5	+4	
	計	98	33	-65	(-66.1%)

<主要関係会社>

国内: 東レ建設、  
東レエンジニアリング、  
東レACE、水道機工 他

## 東レ: 減収減益

水処理膜事業は、RO膜やMBRが欧米・中東を中心に受注を拡大。家庭用浄水器の国内販売も堅調に推移。一方、円高による輸出ビジネスの手取り減少に加え、事業拡大に伴い費用も増加。

## 国内子会社: 減収減益

エンジニアリング子会社や建設子会社のマンション事業が、完工物件減少の影響で売上高を減少。水処理エンジニアリング子会社も低調に推移。

## 海外子会社: 増収利益改善

米国の水処理関連子会社が順調に売上を拡大。

# 事業セグメント別業績(ライフサイエンスその他)



Innovation by Chemistry

単位: 億円

		08年3月期	09年3月期	増減	
売上高	東レ	124	108	-16	(-12.8%)
	国内	538	521	-18	(-3.3%)
	海外	15	20	+5	(+30.3%)
	計	678	649	-29	(-4.3%)
	(内医薬・医療材)	484	475	-9	(-1.8%)
営業利益	東レ	20	-1	-21	(-)
	国内	44	30	-14	(-31.6%)
	海外	3	0	-3	(-89.3%)
	修正	▲ 5	2	+7	
	計	63	32	-31	(-49.4%)
	(内医薬・医療材)	28	4	-24	(-87.3%)

<主要関係会社>

国内: 東レ・メディカル、  
東レリサーチセンター、  
東レエンタープライズ 他

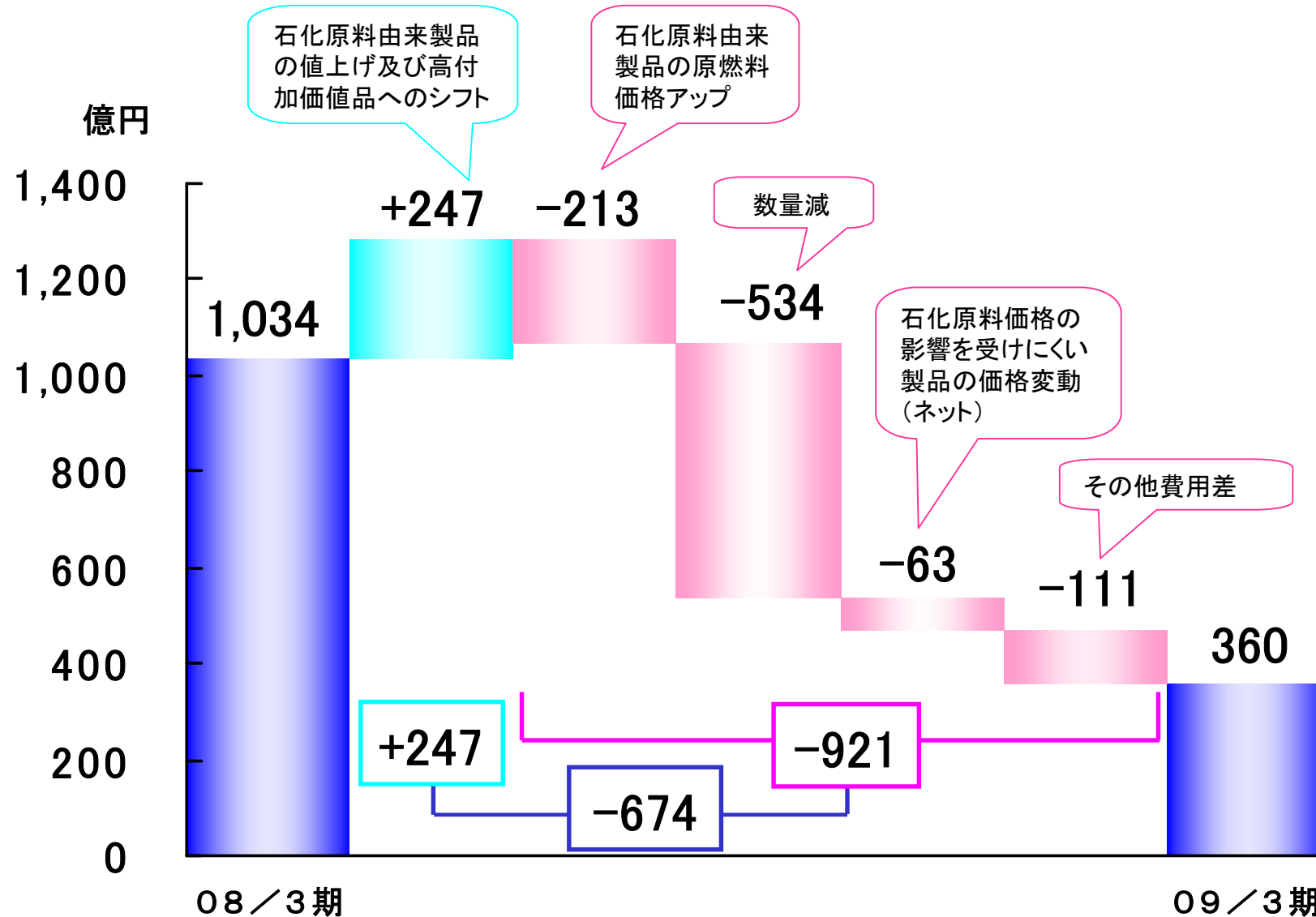
## 医薬・医療材: 減収減益

人工腎臓は販売量を伸ばすも、薬価および償還価格改定による販売価格下落や競争激化などの影響を受け、医薬・医療事業全体として低調に推移。3月には、当社、日本たばこ産業株式会社、鳥居薬品株式会社が共同開発した血液透析患者における経口そう痒症改善剤レミッチ®を鳥居薬品から販売開始。

## その他: 減収減益

国内商事子会社の取扱高や分析サービス子会社の受注高が減少し、総じて低調に推移。

# 営業利益増減要因分析



# 主要子会社収益状況

Innovation by Chemistry

億円

	売上高			営業利益		
	08年3月期 年間実績	09年3月期 年間実績	増減	08年3月期 年間実績	09年3月期 年間実績	増減
東レインターナショナル * 1	4,282	3,586	-696	66	58	-9
東レエンジニアリング	1,116	967	-149	91	77	-14
東レ建設	594	593	-1	31	10	-21
東レフィルム加工	475	423	-53	37	1	-35
東レメディカル	354	356	+2	12	2	-10
TSI(韓国)	921	810	-111	61	64	+3
TPM(マレーシア)	552	502	-50	18	▲35	-53
在東南アジア・子会社 * 2						
繊維	1,167	992	-175	22	10	-11
プラスチック・ケミカル	647	602	-44	26	▲23	-50
その他	86	64	-22	0	▲1	-0
計	1,900	1,658	-241	48	▲14	-62
在中国・子会社 * 3						
繊維	883	924	+41	11	▲1	-12
プラスチック・ケミカル	461	440	-21	9	5	-4
その他	149	131	-18	11	6	-6
計	1,493	1,495	+2	31	10	-21
在外・フィルム子会社 * 4						
プラスチック・ケミカル	904	862	-43	38	44	+6
情報通信材料・機器	447	369	-79	46	29	-17
計	1,352	1,230	-121	84	73	-11

\* 1: 東レインターナショナルは、08年4月1日付で東レアイリーブと東レフィッシングを統合、上記は両社を含む数字

\* 2: ITS、ETX、ISTEM、ACTEM、CENTEX、Penfibre、PAB-G、TTS、LTX、TTTM、TPM 単純合計

\* 3: TFNL、TSD、TAK/TAZ、TJQ、TPN、TCH、TSL、THK-G、TPHK/TPSZ、RKH/RKZ、TFH/TFZ 単純合計

\* 4: TSI(フィルム・電材)、Penfibre(フィルム)、TPA、TPEu、TFH/TFZ 単純合計

# 従業員数、関係会社の異動

## 従業員数

人

	08年3月末	09年3月末	増減
東レ単体	7,234	7,348	+114
国内連結子会社	9,788	10,385	+597
海外連結子会社	21,543	20,191	- 1,352
合計	38,565	37,924	- 641

## 関係会社の異動

社

		08年3月末	09年3月末	増減
連結子会社 (a)	国内	66	60	-6
	海外	78	75	-3
	計	144	135	-9
持分法適用子会社 (b)	国内	34	27	-7
	海外	21	24	+3
	計	55	51	-4
子会社計 (a) + (b)	国内	100	87	-13
	海外	99	99	±0
	計	199	186	-13
持分法適用関連会社 (c)	国内	12	13	+1
	海外	27	25	-2
	計	39	38	-1
連結対象会社 合計 (a) + (b) + (c)	国内	112	100	-12
	海外	126	124	-2
	計	238	224	-14



A decorative graphic consisting of a thick blue horizontal line at the top, followed by two overlapping, upward-sloping shapes. The inner shape is a darker blue, and the outer shape is a lighter cyan, creating a sense of growth or expansion.

## Ⅱ. 2010年3月期業績見通し

# 2010年3月期連結業績見通し

**TORAY**

Innovation by Chemistry

億円

		09年3月期 実績	10年3月期 見通し	増減	
売上高	上期	8,009	5,700	-2,309	(-28.8%)
	下期	6,707	7,300	+593	(+8.8%)
	通期	14,716	13,000	-1,716	(-11.7%)
営業利益	上期	303	▲ 150	-453	(-)
	下期	57	300	+243	(+425.3%)
	通期	360	150	-210	(-58.3%)
経常利益	上期	275	▲ 200	-475	(-)
	下期	▲ 70	250	+320	(-)
	通期	205	50	-155	(-75.6%)
当期純損益	上期	105	▲ 200	-305	(-)
	下期	▲ 269	150	+419	(-)
	通期	▲ 163	▲ 50	+113	(-)

1株当たり 当期純損益	上期	7.5円	▲14.3円
	下期	▲19.2円	10.7円
	通期	▲11.7円	▲3.6円
1株当たり 配当金	上期	5.0円	2.5円
	下期	2.5円	2.5円
	通期	7.5円	5.0円
配当性向	上期	66.4%	-
	下期	-	23.3%
	通期	-	-

備考：為替レート的前提は、95円/US\$  
原油価格見通しは、60US\$/B  
(DUBAI FOB)

# 事業セグメント別業績見通し(売上高/営業利益) **TORAY**

Innovation by Chemistry

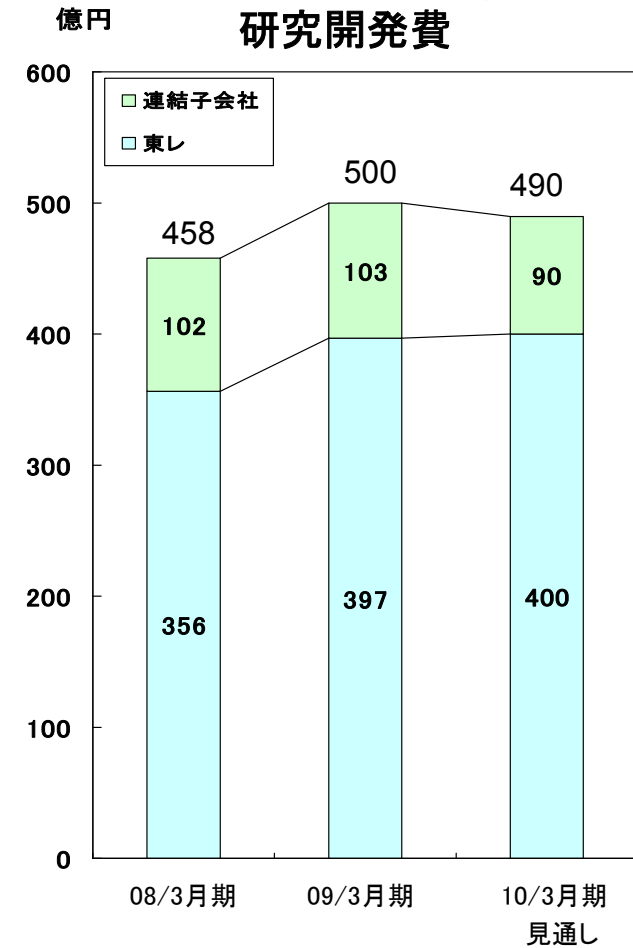
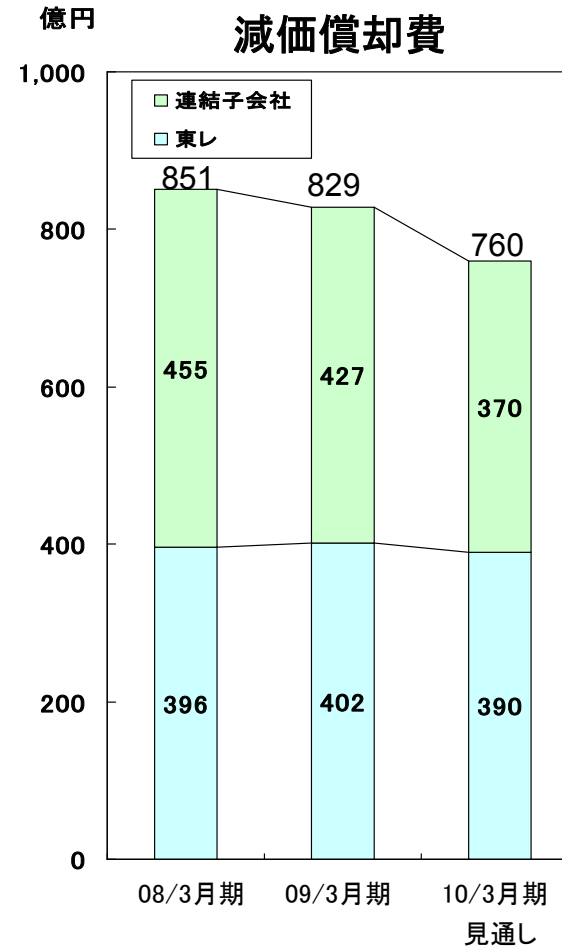
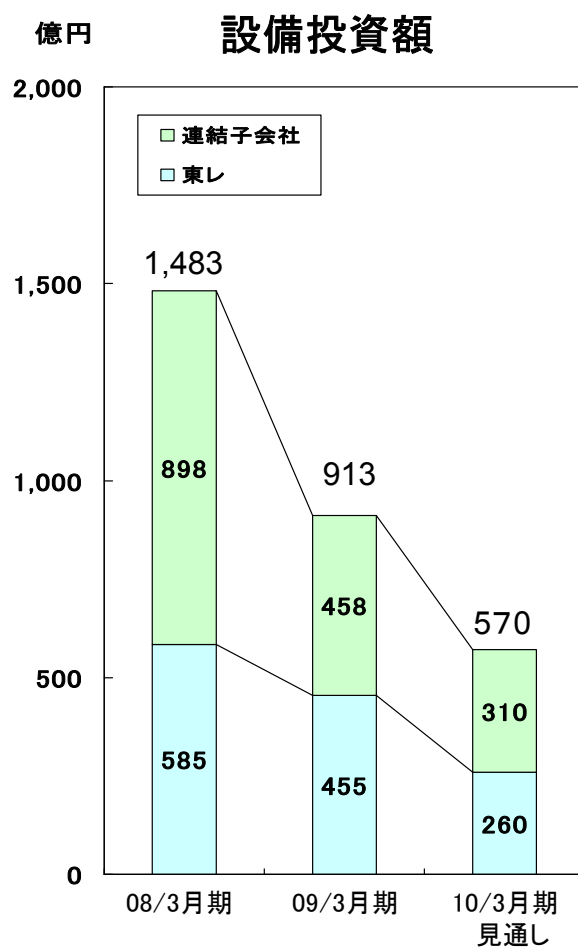
単位: 億円

		売上高				営業利益			
		09年 3月期	10年 3月期	増減 (%)	(%)	09年 3月期	10年 3月期	増減 (%)	(%)
繊維	上期	3,005	2,300	-705	(-23.5%)	62	▲ 40	-102	(-)
	下期	2,685	2,700	+16	(+0.6%)	14	70	+56	(+387.1%)
	通期	5,690	5,000	-690	(-12.1%)	77	30	-47	(-60.9%)
プラスチック・ケミカル	上期	2,194	1,350	-844	(-38.5%)	82	▲ 30	-112	(-)
	下期	1,582	1,700	+118	(+7.4%)	▲ 41	60	+101	(-)
	通期	3,776	3,050	-726	(-19.2%)	41	30	-11	(-26.3%)
情報通信材料・機器	上期	1,312	900	-412	(-31.4%)	96	▲ 20	-116	(-)
	下期	983	1,100	+117	(+11.9%)	2	60	+58	(-)
	通期	2,294	2,000	-294	(-12.8%)	98	40	-58	(-59.3%)
炭素繊維複合材料	上期	381	250	-131	(-34.4%)	56	▲ 30	-86	(-)
	下期	323	350	+27	(+8.4%)	28	30	+2	(+6.2%)
	通期	704	600	-104	(-14.8%)	84	0	-84	(-100.0%)
環境・エンジニアリング	上期	804	600	-204	(-25.4%)	2	▲ 20	-22	(-)
	下期	798	1,100	+302	(+37.8%)	31	50	+19	(+63.1%)
	通期	1,602	1,700	+98	(+6.1%)	33	30	-3	(-9.2%)
ライフサイエンスその他	上期	313	300	-13	(-4.0%)	8	▲ 10	-18	(-)
	下期	336	350	+14	(+4.0%)	24	30	+6	(+23.5%)
	通期	649	650	+1	(+0.1%)	32	20	-12	(-37.2%)
(内医薬・医療材)	上期	221	210	-11	(-5.0%)	▲ 7	▲ 10	-3	(-)
	下期	254	270	+16	(+6.4%)	10	10	-0	(-3.3%)
	通期	475	480	+5	(+1.1%)	4	0	-4	(-100.0%)
消去又は全社	上期					▲ 3	0	+3	
	下期					▲ 1	0	+1	
	通期					▲ 4	0	+4	
連結	上期	8,009	5,700	-2,309	(-28.8%)	303	▲ 150	-453	(-)
	下期	6,707	7,300	+593	(+8.8%)	57	300	+243	(+425.3%)
	通期	14,716	13,000	-1,716	(-11.7%)	360	150	-210	(-58.3%)

# 設備投資額・減価償却費・研究開発費見通し



Innovation by Chemistry



## 10年3月期の主な成長拡大設備投資案件

セグメント	製品	会社名(所在国)	設備能力	稼働開始時期
プラスチック・ケミカル	二軸延伸ポリプロピレン(OPP)蒸着フィルム(新設)	TFE(フランス)	フィルム製膜設備:20,000t/年 蒸着設備:22,000t/年	2010年4月
環境・エンジニアリング	逆浸透(RO)膜の製膜・エレメント組み立て(新設)	TBMC(中国)	既存の日米の生産設備と合わせ、RO膜エレメント年間生産能力を1.5倍に引き上げ	2010年4月

本資料中の2010年3月期の業績見通し及び事業計画・将来展望についての記述は、現時点における将来の経済環境予想等の仮定に基づいています。

本資料において当社の将来の業績を保証するものではありません。